

TALENOMIN TILINPÄÄTÖSTIEDOTE 2021: KASVU KIIHTYI JA KANNATTAVUUS SÄILYI ERINOMAISENA KANSAINVÄLISTYMISSTRATEGIAN EDESSÄ

1.1.–31.12.2021
(Tilintarkastettu)

Talenom on vuonna 1972 perustettu ketterä ja edistyksellinen tilitoimisto. Liiketoiminta-ajatuksemme on yrittäjien arjen helpottaminen markkinoiden helppokäyttöisimmillä sähköisillä työkaluilla sekä pitkälle automatisoiduilla palveluilla. Kattavien tilitoimistopalvelujen lisäksi tuemme asiakkaidemme liiketoimintaa monipuolisilla asiantuntijapalveluilla sekä rahoitus-, tili- ja maksuliikennepalveluilla. Visionamme on tarjota ylivoimaiset tilitoimisto- sekä tili- ja maksuliikennepalvelut pk-yrityksille.

Talenomin kasvuhistoria on ollut vahva – liikevaihdon keskimääräinen vuosikasvu oli 16,2 % vuosina 2005–2021. Talenomin palveluksessa oli vuonna 2021 keskimäärin 1 012 työntekijää Suomessa, Ruotsissa ja Espanjassa yhteensä 52 toimipisteessä. Talenomin osake on listattu Nasdaq Helsingin päämarkkinalla.



TALENOM

yrittämisen iloa

TALENOM OYJ:N TILINPÄÄTÖSTIEDOTE 2021: KASVU KIIHTYI JA KANNATTAVUUS SÄILYI ERINOMAISENA KANSAINVÄLISTYMISSTRATEGIAN EDETESSÄ

TAMMI-JOULUKUUN 2021 YHTEENVETO

- Liikevaihto 82,8 (65,2) milj. euroa, kasvu 27,1 (12,4) %
- Käyttökate 27,7 (23,3) milj. euroa, 33,4 (35,7) % liikevaihdosta
- Liikevoitto (EBIT) 14,8 (12,9) milj. euroa, 17,8 (19,8) % liikevaihdosta
- Nettotulos 10,8 (9,6) milj. euroa
- Osakekohtainen tulos 0,25 (0,22) euroa
- Hallituksen ehdotus osingoksi 0,17 (0,15) euroa osakkeelta

LOKA-JOULUKUUN 2021 YHTEENVETO

- Liikevaihto 21,8 (16,5) milj. euroa, kasvu 32,2 (10,4) %
- Käyttökate 6,6 (5,0) milj. euroa, 30,4 (30,7) % liikevaihdosta
- Liikevoitto (EBIT) 2,8 (2,4) milj. euroa, 12,8 (14,7) % liikevaihdosta
- Nettotulos 1,9 (1,8) milj. euroa
- Osakekohtainen tulos 0,04 (0,04) euroa

OHJEISTUS VUODELLE 2022 ENNALLAAN (JULKAISTU 16.12.2021)

Talenom odottaa vuoden 2022 liikevaihdon olevan 100–110 miljoonaa euroa ja liikevoiton 15–18 miljoonaa euroa.

AVAINLUVUT

Konserni	1-12/2021	1-12/2020	Muutos, %	10-12/2021	10-12/2020	Muutos, %
Liikevaihto, 1 000 euroa	82 808	65 161	27,1 %	21 756	16 463	32,2 %
Liikevaihdon kasvu, %	27,1 %	12,4 %		32,2 %	10,4 %	
Käyttökate, 1 000 euroa	27 662	23 279	18,8 %	6 608	5 048	30,9 %
Käyttökate liikevaihdosta, %	33,4 %	35,7 %		30,4 %	30,7 %	
Liikevoitto, 1 000 euroa	14 763	12 881	14,6 %	2 791	2 425	15,1 %
Liikevoitto liikevaihdosta, %	17,8 %	19,8 %		12,8 %	14,7 %	
Sijoitetun pääoman tuotto (ROI), % (rullaava 12 kk)	17,7 %	19,6 %		17,7 %	19,6 %	
Liiketoiminnan rahavirta, 1 000 euroa	25 582	23 436	9,2 %			
Korolliset nettovelat, 1 000 euroa	39 240	29 328	33,8 %			
Nettovelkaantumisaste, %	88,0 %	91,0 %				
Omavaraisuusaste, %	38,1 %	38,1 %				
Nettoinvestoinnit, 1 000 euroa	37 957	20 295	87,0 %	13 670	4 751	187,7 %
Likvidit varat, 1 000 euroa	10 121	9 104	11,2 %	10 121	9 104	11,2 %
Osakekohtainen tulos, euroa	0,25	0,22	10,5 %	0,04	0,04	
Osakkeiden lukumäärän painotettu keskiarvo kauden aikana	43 462 583	42 654 214	1,9 %	43 639 652	42 645 587	2,2 %
Nettotulos, 1 000 euroa	10 794	9 579	12,7 %	1 877	1 803	4,1 %

TOIMITUSJOHTAJA OTTO-PEKKA HUHTALA

Vuosi 2021 jää mieleen koronaviruksen sävyttämästä epävarmuudesta. Lopulta vuodesta muodostui taloudellisen kasvun näkökulmasta pääosin positiivinen niin yleisesti talouselämässä kuin myös meillä Talenomilla. Laajensimme toimintaa Espanjaan ja jatkoimme kansainvälistymistrategiamme toteuttamista. Olemme havainneet Suomen kaltaisen tilitoimistoalan digitalisaatiokehityksen, johon olemme investoineet jo useamman vuoden ajan, olevan tapahtumassa myös muualla Euroopassa.

Konsernin liikevaihto kasvoi viime vuonna 27,1 prosenttia 82,8 miljoonaan euroon kiihtyen loppuvuotta kohden. Kasvu perustui vahvan orgaanisen kasvun lisäksi aiempaa enemmän yritysostoihin. Käyttökateprosentti oli 33,4 (35,7) ja liikevoittoprosentti 17,8 (19,8). Kannattavuus säilyi erinomaisena ostettujen liiketoimintojen muita Talenomien yksiköitä heikommasta kannattavuudesta, yrityskauppojen integrointikuluista ja nousseesta poistotasosta huolimatta.

Suomen liiketoiminta jatkoi viime vuonna erinomaista kehitystään. Liikevaihto kasvoi viime vuonna 17,1 prosenttia 71,8 miljoonaan euroon sekä orgaanisen kasvun että yrityskauppojen siivittämänä. Orgaanisen kasvun taustalla olivat onnistunut uusasiakashankinta ja lisäarvopalvelujen myynti. Käyttökatemarginaali säilyi erinomaisella tasolla 37,5 (38,1) prosentissa ja liikevoittomarginaali 21,1 (21,8) prosentissa. Automaation kehityksellä oli positiivinen ja yritysostokohteilla lyhyellä aikavälillä negatiivinen vaikutus suhteelliseen kannattavuuteen.

Ruotsin liikevaihto kasvoi 177,5 prosenttia 10,7 miljoonaan euroon pääosin yrityskauppojen johdosta. Käyttökate oli 7,1 (-1,6) prosenttia liikevaihdosta ja liikevoitto oli -3,0 (-12,6) prosenttia liikevaihdosta. Vuoden 2021 aikana rakensimme Ruotsin maaorganisaation, mikä mahdollistaa kasvun kiihdyttämisen ja omien ohjelmistojen käyttöönoton. Saimme uusasiakashankinnan hyvään vauhtiin syksyllä, ja odotamme saman kehityksen jatkuvan kuluvan vuoden aikana. Kannattavuus kehittyy oikeaan suuntaan ja odotamme kehityksen nopeutuvan, kun pääsemme siirtämään asiakkaita alustaamme syksyllä 2022.

Liiketoiminnan vahva kassavirta on mahdollistanut merkittävät investoinnit ohjelmistoihin ja yritysostoihin sekä toiminnan jatkuvaan kehittämiseen. Olemme päivittäneet asiakaskäyttöliittymiämme ja ohjelmistoarkkitehtuuriamme. Kokemuksemme mukaan pienen ja keskisuuren yrityksen taloushallinnon tarpeet ovat samankaltaiset, mikä on mahdollistanut meille keskittymisen yhden alustan rakentamiseen kansainvälisesti skaalautuvaksi ja näin ollen nopeamman käyttöönoton uusissa maissa. Pienasiakassegmentissä merkittäviä asioita olivat maksutilien ja -korttien käyttöönotto sekä digitaalisen myynnin käynnistyminen. Palveluliiketoiminnassa saimme asiakkailta kiitosta kirjanpitäjistä konsultiksi -matkastamme. Asiakastytyvyisyys palveluumme Suomessa nousi ennätyskorkealle (Q4/2021 NPS 65 vs. Q4/2020 NPS 51).

Talenom saavutti viidenkymmenen vuoden iän vuodenvaihteessa ja yhtiölle valmistui ensimmäinen historiikki Talenom Tarina. Kirjaa lukiessa esille nousee vahvasti Talenomien arvot: Rohkeus, Tahto ja Välittäminen. Olemme ylpeitä ja kiitollisia Talenomien juurista yhtiön perustajille. Nämä juuret kantavat meitä tänäkin päivänä.

Lähdemme uuteen vuoteen positiivisin näkymin. Organisoimme johtoryhmäämme uudelleen tammikuussa 2022 vastataksemme entistäkin paremmin yhtiömme kehitysvaiheeseen, jossa kannattava kasvu ja kansainvälistyminen ovat keskeisessä roolissa. Alkaneen vuoden painopistealueina ovat kasvun lisäksi palveluiden edelleen kehitys Suomessa, uusien markkina-alueiden tutkiminen, pienasiakasliiketoiminnan skaalaaminen sekä järjestelmien käyttöönotto Ruotsissa. Arvioimme liikevaihtomme olevan tänä vuonna noin 100–110 miljoonaa euroa ja liikevoiton 15–18 miljoonaa euroa.

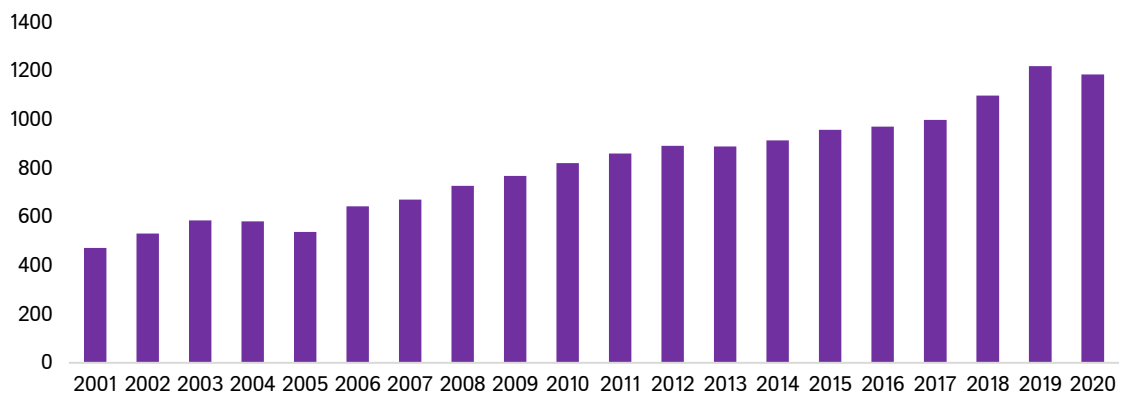
Haluan kiittää kuluneesta vuodesta asiakkaitamme luottamuksesta, loistavaa henkilöstöämme sitoutumisesta ja kumppaneitamme hyvästä yhteistyöstä.

MARKKINAKATSAUS

Suomen kirjanpito- ja tilinpäätöspalveluiden markkina oli noin 1 185 (1 219) miljoonaa euroa vuonna 2020, ja Talenomin markkinaosuus oli liikevaihdolla mitattuna 5,2 (4,8) %. Tilastokeskuksen mukaan kirjanpito- ja tilinpäätöstöimialan liikevaihto laski 2,7 % vuonna 2020 edellisvuoteen verrattuna. Arviomme mukaan poikkeuksellisen kehityksen taustalla on ennen kaikkea koronapandemia.

Tilitoimistopalveluiden markkina on defensiivinen, ja markkina on kasvanut Suomessa lähes joka vuosi vuodesta 2001 lähtien finanssikriisistä ja Suomen bruttokansantuotteen ajoittaisesta supistumisesta huolimatta. Tilastokeskuksen Yritysten rakenne- ja tilinpäätöstilaston sekä sitä edeltävien Yritysrekisterin vuositilastojen mukaan tilitoimistomarkkinan keskimääräinen liikevaihdon vuosikasvu aikavälillä 2001–2020 oli 5,0 %.

Toimialan koko Suomessa, meur

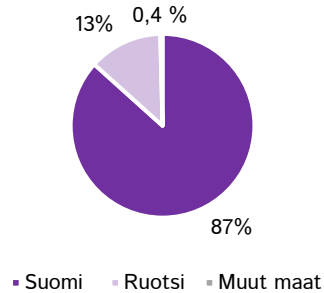


Suomen tilitoimistomarkkina on pirstaloitunut. Tilastokeskuksen Yritysten rakenne- ja tilinpäätöstilaston mukaan alalla oli vuonna 2020 yrityksiä 4 110 (vuonna 2019: 4 103) ja keskimääräinen yrityksen koko oli 3,1 (2,9) työntekijää. Tilitoimistomarkkinoilla on paljon yhden hengen toimistoja ja sivutoimisia yrittäjiä. Markkinan pirstaleisuus tarjoaa mahdollisuuden kasvulle ja luo skaalaetuja. Skaalaedut ovat huomattavia muun muassa tietojärjestelmissä, myynnissä ja markkinoinnissa sekä toiminnan järjestämisessä.

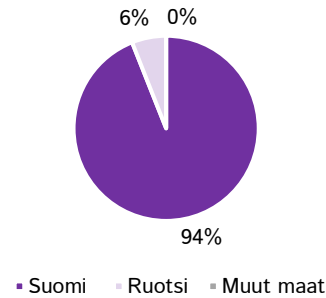
Ruotsin tilitoimistomarkkinan koko (2019: noin 2 mrd. euroa) on suunnilleen kaksinkertainen Suomeen verrattuna. Vuoden 2020 markkinatietoa ei ollut saatavilla tilinpäätöstiedotteen julkaisuhetkellä. Yleisesti Ruotsi on tilitoimistoalan kehityksessä Suomea jäljessä esimerkiksi digitalisaation suhteen, mutta taso on kuitenkin erittäin hyvä eurooppalaisessa vertailussa. Espanjan tilitoimistomarkkinoiden koko on noin 10 miljardia euroa. Muun Etelä-Euroopan tavoin Espanjan digitalisaatiokehitys on huomattavasti Pohjoismaita jäljessä.

KONSERNIN TALOUDELLINEN KEHITYS TAMMI-JOULUKUU 2021

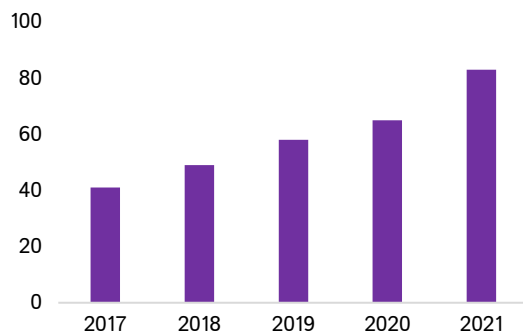
Liikevaihto maittain 1–12/2021



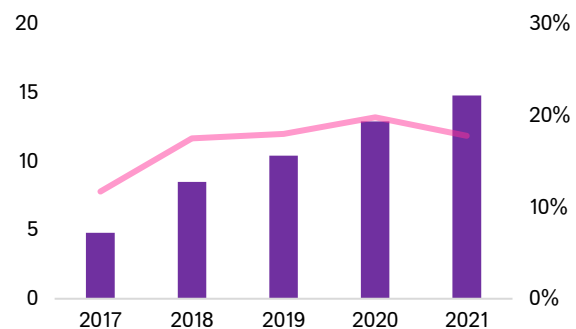
Liikevaihto maittain 1–12/2020



Liikevaihdon kehitys, meur



Liikevoiton kehitys, meur



Liikevaihto kasvoi 27,1 % ja oli 82,8 (65,2) miljoonaa euroa. Liikevaihdon kasvusta noin kaksi kolmasosaa tuli yrityskauppojen vaikutuksesta ja kolmasosa orgaanisesti asiakasmäärän kasvun ja lisäarvopalvelujen myynnin kautta Suomessa. Pandemiolla ei ollut merkittävää vaikutusta liiketoimintaan.

Henkilöstökulut olivat 44,6 (33,9) miljoonaa euroa eli 53,9 (52,1) % liikevaihdosta. Muut kulut olivat materiaalit ja palvelut mukaan lukien 11,3 (8,1) miljoonaa euroa eli 13,6 (12,4) % liikevaihdosta.

Liikevoitto kasvoi 14,6 % ja oli 14,8 (12,9) miljoonaa euroa eli 17,8 (19,8) % liikevaihdosta. Nettotulos kasvoi 12,7 % ja oli 10,8 (9,6) miljoonaa euroa. Suhteellista kannattavuutta painoivat ostettujen liiketoimintojen muita yksiköitä heikompi kannattavuus, yrityskauppojen integrointikulut, kohonnut henkilöstökulujen taso ja korkeammat poistot.

KONSERNIN TALOUDELLINEN KEHITYS LOKA-JOULUKUU 2021

Liikevaihto kasvoi 32,2 % ja oli 21,8 (16,5) miljoonaa euroa. Liikevaihdon kasvusta noin kaksi kolmasosaa tuli yrityskaupoista ja noin kolmasosa oli orgaanista. Liikevoitto kasvoi 15,1 % ja oli 2,8 (2,4) miljoonaa euroa eli 12,8 (14,7) % liikevaihdosta. Nettotulos kasvoi 4,1 % ja oli 1,9 (1,8) miljoonaa euroa.

MAAKOHTAINEN TALOUDELLINEN KEHITYS

SUOMI

	1-12/2021	1-12/2020	Muutos, %	10-12/2021	10-12/2020	Muutos, %
Liikevaihto, 1 000 euroa	71 779	61 315	17,1 %	18 631	15 232	22,3 %
Liikevaihdon kasvu, %	17,1 %	8,7 %		22,3 %	6,3 %	
Käyttökate, 1000 euroa	26 919	23 340	15,3 %	6 714	5 358	25,3 %
Käyttökate liikevaihdosta, %	37,5 %	38,1 %		36,0 %	35,2 %	
Poistot ja arvonalentumiset, 1000 eur	-11 794	-9 975	18,2 %	-3 488	-2 468	41,3 %
Liikevoitto, 1 000 euroa	15 125	13 365	13,2 %	3 226	2 890	11,7 %
Liikevoitto liikevaihdosta, %	21,1 %	21,8 %		17,3 %	19,0 %	

TAMMI-JOULUKUU 2021

Liikevaihto kasvoi 17,1 % ja oli 71,8 (61,3) miljoonaa euroa. Liikevaihdon kasvusta puolet oli orgaanista ja puolet tuli yrityskaupoista. Orgaanisen kasvun taustalla olivat asiakasmäärän kasvu ja lisäarvopalvelujen myynti.

Suhteellinen kannattavuus säilyi erinomaisella tasolla. Automaation kehityksellä oli myönteinen ja yritysostoilla negatiivinen vaikutus suhteelliseen kannattavuuteen.

LOKA-JOULUKUU 2021

Liikevaihto kasvoi 22,3 % ja oli 18,6 (15,2) miljoonaa euroa. Liikevaihdon kasvusta puolet oli orgaanista ja puolet tuli yrityskaupoista. Orgaanisen kasvun taustalla olivat asiakasmäärän kasvu ja lisäarvopalvelujen myynti.

Suhteellinen kannattavuus heikkeni hieman. Automaation kehittämisellä oli myönteinen, mutta yritysostoilla ja poistotason nousulla negatiivinen vaikutus suhteelliseen kannattavuuteen.

RUOTSI

	1-12/2021	1-12/2020	Muutos, %	10-12/2021	10-12/2020	Muutos, %
Liikevaihto, 1 000 euroa	10 673	3 845	177,5 %	2 919	1 231	137,2 %
Liikevaihdon kasvu, %	177,5 %	147,0 %		137,2 %	111,0 %	
Käyttökate, 1000 euroa	763	-61	1353,3 %	-112	-310	63,9 %
Käyttökate liikevaihdosta, %	7,1 %	-1,6 %		-3,9 %	-25,2 %	
Poistot ja arvonalentumiset, 1000 eur	-1 085	-423	156,5 %	-318	-155	105,2 %
Liikevoitto, 1 000 euroa	-323	-484	33,3 %	-430	-464	7,3 %
Liikevoitto liikevaihdosta, %	-3,0 %	-12,6 %		-14,7 %	-37,7 %	

TAMMI-JOULUKUU 2021

Liikevaihto kasvoi 177,5 % ja oli 10,7 (3,8) miljoonaa euroa. Liikevaihdon kasvu syntyi pääosin yrityskaupoista.

Liiketappio pieneni vertailukaudesta ja oli -3,0 (-12,6) % liikevaihdosta. Kannattavuutta on painanut panostuksemme myyntiin, tukitoimintojen pystyttämiseen ja johtamisrakenteiden kehittämiseen. Kasvun myötä näiden suhteellinen osuus liikevaihdosta on kuitenkin pienentynyt, mikä selittää myönteisen kannattavuuskehityksen vertailukauteen nähden.

LOKA-JOULUKUU 2021

Liikevaihto kasvoi 137,2 % ja oli 2,9 (1,2) miljoonaa euroa. Liikevaihdon kasvu syntyi pääosin yrityskaupoista.

Liiketappio pieneni vertailukaudesta ja oli -14,7 (-37,7) % liikevaihdosta.

MUUT MAAT

	1-12/2021	1-12/2020	Muutos, %	10-12/2021	10-12/2020	Muutos, %
Liikevaihto, 1 000 euroa	356			206		
Liikevaihdon kasvu, %						
Käyttökate, 1000 euroa	-20			7		
Käyttökate liikevaihdosta, %	-5,7 %			3,2 %		
Poistot ja arvonalentumiset, 1000 eur	-20			-12		
Liikevoitto, 1 000 euroa	-40			-5		
Liikevoitto liikevaihdosta, %	-11,3 %			-2,6 %		

Talenom laajentui Espanjan tilitoimistomarkkinalle yrityskaupalla heinäkuussa 2021, ja liiketoiminta alkoi siellä 1.8.2021. Kaupan jälkeen olemme analysoineet Espanjan tilitoimistoprosesseja tarkemmin. Käynnistimme markkinatutkimuksen mahdollisimman skaalautuvan tuotteemme hyödyntämisestä Espanjan markkinoilla sekä aloitimme digitaalisen myyntikanavan kehittämisen. Tutkimme myös mahdollisia yrityskaupakohteita, joilla voitaisiin vahvistaa tilitoimistotoimintaamme.

MAAKOHTAISTEN AVAINLUKUJEN VERTAILUTIEDOT

Suomi	Q1/2021	Q2/2021	Q3/2021	Q4/2021	Q1/2020	Q2/2020	Q3/2020	Q4/2020
Liikevaihto, 1 000 euroa	18 002	18 387	16 759	18 631	16 675	15 578	13 830	15 232
Liikevaihdon kasvu, %	8,0 %	18,0 %	21,2 %	22,3 %	12,8 %	8,9 %	6,5 %	6,3 %
Käyttökate, 1000 euroa	7 093	6 733	6 380	6 714	6 158	6 081	5 744	5 358
Käyttökate liikevaihdosta, %	39,4 %	36,6 %	38,1 %	36,0 %	36,9 %	39,0 %	41,5 %	35,2 %
Poistot ja arvonalentumiset, 1000 eur	-2 582	-2 797	-2 927	-3 488	-2 464	-2 505	-2 538	-2 468
Liikevoitto, 1 000 euroa	4 511	3 936	3 453	3 226	3 694	3 575	3 206	2 890
Liikevoitto liikevaihdosta, %	25,1 %	21,4 %	20,6 %	17,3 %	22,2 %	23,0 %	23,2 %	19,0 %

Ruotsi	Q1/2021	Q2/2021	Q3/2021	Q4/2021	Q1/2020	Q2/2020	Q3/2020	Q4/2020
Liikevaihto, 1 000 euroa	2 305	2 993	2 455	2 919	675	925	1015	1 231
Liikevaihdon kasvu, %	241,7 %	223,6 %	141,8 %	137,2 %		102,8 %	96,3 %	111,0 %
Käyttökate, 1000 euroa	103	469	303	-112	88	105	56	-310
Käyttökate liikevaihdosta, %	4,5 %	15,7 %	12,3 %	-3,9 %	13,0 %	11,4 %	5,5 %	-25,2 %
Poistot ja arvonalentumiset, 1000 eur	-201	-266	-300	-318	-63	-87	-118	-155
Liikevoitto, 1 000 euroa	-98	203	3	-430	24	18	-62	-464
Liikevoitto liikevaihdosta, %	-4,3 %	6,8 %	0,1 %	-14,7 %	3,6 %	2,0 %	-6,1 %	-37,7 %

Muut maat	Q1/2021	Q2/2021	Q3/2021	Q4/2021	Q1/2020	Q2/2020	Q3/2020	Q4/2020
Liikevaihto, 1 000 euroa			150	206				
Liikevaihdon kasvu, %								
Käyttökate, 1000 euroa			-27	7				
Käyttökate liikevaihdosta, %			-18,1 %	3,2 %				
Poistot ja arvonalentumiset, 1000 eur			-8	-12				
Liikevoitto, 1 000 euroa			-35	-5				
Liikevoitto liikevaihdosta, %			-23,3 %	-2,6 %				

KONSERNIN TASE, RAHOITUS JA INVESTOINNIT

Konsernin taseen loppusumma 31.12.2021 oli 117,7 (84,9) miljoonaa euroa. Konsernin omavaraisuusaste oli 38,1 (38,1) % ja nettovelkaantumisaste 88,0 (91,0) %. Korollista pankkilainaa oli 31.12.2021 yhteensä 40,2 (30,0) miljoonaa euroa, mihin eivät sisälly osamaksuvelat. Muut pitkäaikaiset korolliset velat (osamaksuvelat) olivat 0,2 (0,2) miljoonaa euroa ja muut lyhytaikaiset korolliset velat (osamaksuvelat) 0,1 (0,2) miljoonaa euroa.

IFRS 16:n mukaiset pitkäaikaiset vuokrasopimusvelat 31.12.2021 olivat 6,0 (5,9) miljoonaa euroa ja lyhytaikaiset vuokrasopimusvelat 2,9 (2,3) miljoonaa euroa.

Konserni käsittelee uusista asiakassopimuksista aiheutuneita kuluja, kuten sopimuksen saamisesta ja täyttämisestä syntyneitä menoja, investointeina IFRS 15 -standardin edellyttämällä tavalla ja kirjaa ne taseessaan aktivoituihin sopimuksesta aiheutuviin menoihin. Lisäksi konserni käsittelee osan ohjelmistoihin ja digitaalisiin palveluihin liittyvistä kehittämismenoista investointeina IAS 38 -standardissa esitettyjen vaatimuksien mukaisesti ja kirjaa ne taseessaan muihin aineettomiin hyödykkeisiin.

Uusista asiakassopimuksista johtuvia investointeja oli katsauskaudella 3,8 (4,2) miljoonaa euroa. Ohjelmistojen ja digitaalisten palveluiden investoinnit olivat katsauskaudella 11,6 (10,1) miljoonaa euroa. Teknologian investointimme suuntautuivat asiakaskäyttöliittymien kehittämiseen, järjestelmäarkkitehtuuriuudistukseen ja automaation edelleen kehittämiseen. Suurin muutos oli Talenom Onlinen asiakaskäyttöliittymien päivitys, tili- ja maksukorttien saaminen pienasiakkaille ja järjestelmäarkkitehtuurin uudistaminen. Lisäksi saimme nostettua investoinneilla kirjanpito- ja palkanlaskentajärjestelmän automaatiota. Merkittävää oli myös omien järjestelmien pilotoinnin aloittaminen Ruotsissa. Samalla luomme mallia, kuinka järjestelmiä voidaan viedä uusiin maihin.

Katsauskaudella Talenom hankki Suomessa, Ruotsissa ja Espanjassa osakekaupalla seitsemän ja liiketoimintakaupalla yhdeksän liiketoimintakokonaisuutta. Katsauskauden aikana tehtyjen osakekauppojen kauppahinnat olivat yhteensä 18,0 miljoonaa euroa sisältäen kirjatut ehdolliset vastikkeet ja liiketoimintakauppojen kauppahinnat yhteensä 2,2 miljoonaa euroa sisältäen kirjatut ehdolliset vastikkeet. Yrityskaupoissa osa kauppahinnasta maksettiin suunnatuissa aneissa merkittävillä Talenomien uusilla osakkeilla. Yrityskauppojen osuus nettoinvestoinneista oli 20,2 (5,1) miljoonaa euroa. Lisätietoa yrityskaupoista on luettavissa kohdassa Katsauskauden liiketoimintojen hankinnat.

Yhteensä nettoinvestoinnit 1.1.–31.12.2021 olivat 38,0 (20,3) miljoonaa euroa.

Investoinnit	1.1.-31.12.2021	1.1.-31.12.2020	Muutos
Uudet asiakassopimukset, 1000 euroa	3 850	4 239	-389
Ohjelmistot ja digitaaliset palvelut, 1000 euroa	11 620	10 131	1 488
Yrityskaupat Suomessa, 1000 euroa	8 492	2 084	6 408
Yrityskaupat ulkomailla, 1000 euroa	12 690	3 003	9 687
Muut investoinnit	1 305	838	467
Nettoinvestoinnit yhteensä, 1 000 euroa	37 957	20 295	17 662

Likvidit varat 31.12.2021 olivat 10,1 (9,1) miljoonaa euroa. Tämän lisäksi yhtiöllä oli 31.12.2021 käyttämättömiä tililimiittejä 0,0 (3,0) miljoonaa euroa.

KATSAUSKAUDEN LIIKETOIMINTOJEN HANKINNAT

Liiketoimintakaupat tammi-joulukuussa:

- Balance Systems Oy, Kemi (hankintahetki: 1.2.2021)
- Laskentalinja Oy ja Lapinlahden yrityspalvelut Oy, Kuopio (1.2.2021)
- Tilipalvelu Pirkko Kemppainen Oy, Ivalo (1.3.2021)
- Frivolous Oy, Espoo (1.4.2021)
- Tilitoimisto Reijo Mäki Oy, Hämeenlinna (1.4.2021)

- Lapin Tulostieto Oy, Tornio, Ylitornio ja Kolari (1.6.2021)
- Kuortaneen Kirjanpito Oy, Kuortane (1.8.2021)
- Suomenselän Tilitoimisto Oy, Ähtäri (1.10.2021)
- Peräseinäjoen Tilipalvelu Oy, Peräseinäjoki (1.11.2021)

Osakekaupat tammi-joulukuussa:

- Ekonomianalys KL AB, Järfalla, Ruotsi (4.1.2021)
- Persson & Thorin AB, Växjö, Ruotsi (4.1.2021)
- Crescendo Redovisning AB, Nacka, Ruotsi (1.4.2021)
- Progredo AB, Östersund ja Åre, Ruotsi (1.4.2021)
- Balance-Team Oy, Helsinki (15.4.2021)
- Avail Services SL, Barcelona, Espanja (1.8.2021)
- YOUnited Professionals Nyköping AB, Ruotsi (1.9.2021)

Katsauskaudella hankittujen ostokohteiden kauppahinnat, liikevaihdot ja liikevoitot:

1 000 euroa	Osakekaupat	Liiketoimintakaupat
Kauppahinnat yhteensä	13 605	1 765
Ehdollinen vastike korkeintaan	5 615	560
Liikevaihdot ed. 12kk ostohetkellä, yhteensä	10 548	3 586
Liikevoitot ed. 12kk ostohetkellä, yhteensä	1 951	584

Yrityskaupoissa osa kauppahinnasta maksettiin suunnatuissa aneissa merkittävillä Talenom Oyj:n uusilla osakkeilla. Yrityskauppoihin liittyneissä suunnatuissa osakeanneissa merkittiin katsauskauden aikana yhteensä 560 722 osaketta.

Katsauskauden liiketoimintojen hankinnoista löytyy tarkempaa tietoa tämän tiedotteen taulukko-osiosta.

KATSAUSKAUDEN JÄLKEISET LIIKETOIMINTOJEN HANKINNAT

Liiketoimintakaupat:

- Saarijärven Tilipalvelu Oy, Saarijärvi (1.1.2022)
- Tilitoimisto Kuopion Tili-Consults Oy, Kuopio (1.2.2022)
- Accodome Oy, Tuusula (1.2.2022)

Osakekaupat:

- Kjell Wengbrand Redovisnings AB, Ulricehamn ja Borås, Ruotsi (11.1.2022)
- MH Konsult Väst AB, Stenungsund ja Kungälv, Ruotsi (11.1.2022)

Katsauskauden jälkeen hankittujen ostokohteiden kauppahinnat, liikevaihdot ja liikevoitot:

1 000 euroa	Osakekaupat	Liiketoimintakaupat
Kauppahinnat yhteensä	2 178	235
Ehdollinen vastike korkeintaan	932	46
Liikevaihdot ed. 12kk ostohetkellä, yhteensä	3 000	962
Liikevoitot ed. 12kk ostohetkellä, yhteensä	159	43

Katsauskauden jälkeisistä liiketoimintojen hankinnoista löytyy tarkempaa tietoa tämän tiedotteen taulukko-osiosta.

HENKILÖSTÖ JA JOHTO

Talenomin palveluksessa oli vuoden 2021 lopussa 1 047 (912) henkilöä. Talenomin keskimääräinen henkilöstömäärä 1.1.–31.12.2021 oli 1 012 (868) henkilöä. Yhtiön johtoryhmään kuuluivat katsauskaudella Otto-Pekka Huhtala (toimitusjohtaja), Antti Aho (talous- ja henkilöstöjohtaja), Tuomas Iivanainen (johtaja, kansainväliset liiketoiminnot), Juho Ahosola (johtaja, tilitoimistopalvelut) ja Juha Jutila (johtaja, liiketoiminnan kehitys).

VARSINAINEN YHTIÖKOKOUS 2021

Talenom Oyj:n varsinainen yhtiökokous pidettiin 3.3.2021 Helsingissä. Yhtiökokous päätti, että tilikaudelta 1.1.–31.12.2020 jaetaan osinkoa 0,15 euroa osakkeelta. Osingon maksupäivä oli 12.3.2021.

Yhtiökokous valtuutti hallituksen päättämään enintään 150 000 oman osakkeen hankkimisesta yhdessä tai useammassa erässä yhtiön vapaalla omalla pääomalla. Osakkeet hankitaan muuten kuin osakkeenomistajien omistusten mukaisessa suhteessa Nasdaq Helsinki Oy:n järjestämässä julkisessa kaupankäynnissä hankintahetken markkinahintaan.

Yhtiökokous valtuutti hallituksen päättämään osakeannista sekä osakeyhtiölain 10 luvun 1 §:n tarkoittamien osakkeisiin oikeuttavien erityisten oikeuksien antamisesta yhdessä tai useammassa erässä, joko maksua vastaan tai maksutta. Annettavien osakkeiden määrä, mukaan lukien erityisten oikeuksien perusteella saatavat osakkeet, on yhteensä enintään 2 100 000 osaketta. Hallitus voi päättää antaa joko uusia osakkeita tai luovuttaa yhtiön hallussa mahdollisesti olevia omia osakkeita. Valtuutuksen enimmäismäärä vastaa noin 4,8 % yhtiön kaikista osakkeista.

Valtuutus oikeuttaa hallituksen päättämään kaikista osakeannin sekä osakkeisiin oikeuttavien erityisten oikeuksien antamisen ehdoista, mukaan lukien oikeuden osakkeenomistajien merkintäetuoikeudesta poikkeamiseen. Valtuutusta käytetään yrityskauppojen kauppahintojen suorittamiseen, henkilöstölle suunnattaviin osakeanteihin tai osakepalkkiojärjestelyihin tai annettaviin osakeoptioihin tai muihin hallituksen päättämiin tarkoituksiin.

HALLITUS JA TILINTARKASTAJA

Yhtiökokous päätti valita Harri Tahkolan, Mikko Siuruaisen, Olli Hyypän, Johannes Karjulan ja Sampsa Laineen uudelle toimikaudelle sekä Elina Tourusen uudeksi hallituksen jäseneksi. Varsinaisen yhtiökokouksen jälkeen pitämässään järjestäytymiskokouksessa Talenom Oyj:n hallitus valitsi puheenjohtajakseen uudelleen Harri Tahkolan.

Yhtiökokous päätti, että tilintarkastajana jatkaa tilintarkastusyhteisö KPMG Oy Ab. Päävastuullisena tilintarkastajana jatkaa KHT Juho Rautio.

HALLITUKSEN VALTUUTUKSET

Vuoden 2021 varsinainen yhtiökokous valtuutti hallituksen päättämään enintään 150 000 oman osakkeen hankkimisesta yhdessä tai useammassa erässä yhtiön vapaalla omalla pääomalla. Osakkeet hankitaan muuten kuin osakkeenomistajien omistusten mukaisessa suhteessa Nasdaq Helsinki Oy:n järjestämässä julkisessa kaupankäynnissä hankintahetken markkinahintaan. Valtuutus on voimassa seuraavan varsinaisen yhtiökokouksen päättymiseen saakka, kuitenkin enintään 30.6.2022 asti.

Vuoden 2021 varsinainen yhtiökokous valtuutti hallituksen päättämään osakeannista sekä osakeyhtiölain 10 luvun 1 §:n tarkoittamien osakkeisiin oikeuttavien erityisten oikeuksien antamisesta yhdessä tai useammassa erässä, joko maksua vastaan tai maksutta. Annettavien osakkeiden määrä, mukaan lukien erityisten oikeuksien perusteella saatavat osakkeet, on yhteensä enintään 2 100 000 osaketta. Hallitus voi päättää antaa joko uusia osakkeita tai luovuttaa yhtiön hallussa mahdollisesti olevia omia osakkeita. Valtuutuksen enimmäismäärä vastaa noin 4,8 % yhtiön kaikista osakkeista.

Valtuutus oikeuttaa hallituksen päättämään kaikista osakeannin sekä osakkeisiin oikeuttavien erityisten oikeuksien antamisen ehdoista, mukaan lukien oikeuden osakkeenomistajien merkintäetuoikeudesta poikkeamiseen. Valtuutusta käytetään yrityskauppojen kauppahintojen suorittamiseen, henkilöstölle suunnattaviin osakeanteihin tai osakepalkkiojärjestelyihin tai annettaviin osakeoptioihin tai muihin hallituksen päättämiin tarkoituksiin. Valtuutus on voimassa seuraavan varsinaisen yhtiökokouksen päättymiseen saakka, kuitenkin enintään 30.6.2022 asti. Valtuutus kumoaa kaikki aikaisemmat käyttämättömät osakeantia ja optio-oikeuksien sekä muiden osakkeisiin oikeuttavien erityisten oikeuksien antamista koskevat valtuutukset.

OPTIO-OHJELMAT JA OSAKEPALKKIOJÄRJESTELMÄT

Konsernilla on tilinpäätöshetkellä voimassa kaksi optio-ohjelmaa. Hallitus päätti varsinaisen yhtiökokouksen 26.2.2019 myöntämin valtuuksin vuoden 2019 optio-ohjelmasta ja varsinaisen yhtiökokouksen 3.3.2021 myöntämin valtuuksin vuoden 2021 optio-ohjelmasta. Molempiin optio-ohjelmiin liittyy lisäehtona osakkeiden omistusvelvollisuus, jonka perusteella optio-oikeuksien omistajan on hankittava yhtiön osakkeita 20 %:lla optio-oikeuksista saamastaan bruttotulosta. Tämä osakemäärä on omistettava kaksi vuotta osakkeiden hankkimisesta. Hallitus päättää yhtiölle myöhemmin palautuneiden optio-oikeuksien jatkotoimenpiteistä.

Optio-oikeuksilla merkittävien osakkeiden merkintäaika optio-oikeudella 2019 on 1.3.2022-28.2.2023 ja optio-oikeudella 2021 1.3.2026-28.2.2027.

Vuoden 2020 varsinainen yhtiökokous päätti maksuttomasta osakeannista, jossa osakkeen likviditeetin parantamiseksi osakkeenomistajille annettiin omistuksen mukaisessa suhteessa kutakin osaketta kohti 5 uutta osaketta. Maksuttoman osakeannin johdosta hallitus päätti 25.2.2020 muuttaa optioilla merkittävien osakkeiden lukumäärää ja merkintähintaa. Muutoksen jälkeen vuoden 2019 optioehtojen perusteella merkittävien osakkeiden kokonaismäärä on yhteensä 1 200 000 osaketta.

Annetut optiot ja yhtiön hallussa tai jakamattomat optiot jakautuvat 31.12.2021 optiolajeittain seuraavasti:

Optiolajit (kpl)	2019	2021
Annetut optiot	1 200 000	600 000
Optioita käytetty	0	0
Talenom Oyj:n hallussa tai jakamatta	276 000	90 000
Annetut käyttämättä olevat optiot	924 000	510 000

Alla olevassa taulukossa on selvennetty omistus- ja ääniosuutta, jotka liikkeeseen laskettujen optio-oikeuksien nojalla voi saada sekä optioiden vaikutusta osakkeiden lukumäärään.

Optiolajit	2019	2021
optioiden nykyinen merkintähinta	3,10	13,44
käyttämättä olevien optioiden kokonaismäärä	924 000	510 000
Käytetty tai Talenom Oyj:n hallussa tai jakamatta	276 000	90 000
Osakkeiden määrä 31.12.2021	43 790 252	43 790 252
Osakkeiden määrä, jos kaikki optiot merkitään uusin osakkein	44 714 252	44 300 252
Optioista saatava ääni- ja omistusosuus, jos kaikki optiot merkitään uusin osakkein	2,066 %	1,151 %

Osakkeiden kokonaismäärä nousee 43 790 252 kappaleesta 45 224 252 kappaleeseen, mikäli kaikilla optiolajin 2019 ja 2021 optiolla merkitään täysimääräisesti uusia osakkeita. Kaikista kahdesta optiolajista saatava ääni- ja omistusosuus on yhteensä 3,171 %, mikäli kaikilla optioilla merkitään täysimääräisesti uusia osakkeita.

Optio-oikeuksien ehtojen mukaisesti optioiden merkintähinta voi muuttua, mikäli yhtiö jakaa osinkoa tai varoja vapaan oman pääoman rahastosta tai mikäli yhtiö alentaa osakepääomaansa jakamalla osakepääomaa osakkeenomistajille. Optio-oikeuksien ehdot ovat saatavilla Talenomin sijoittajasivuilta osoitteessa sijoittajat.talenom.fi/sijoittajat/hallinnointi/palkitseminen.

Talenomilla on voimassa kaksi konsernin avainhenkilöille suunnattua osakepohjaista kannustinjärjestelmää, jotka yhtiön hallitus päätti perustaa 25.2.2020:

Osakepalkkiojärjestelmä 2020–2024

Talenomin hallitus päätti 25.2.2020 perustaa osakepalkkiojärjestelmän 2020–2024, jossa on kolme ansaintajaksoa: kalenterivuodet 2020–2022, 2021–2023 ja 2022–2024. Hallitus päättää

järjestelmän ansaintakriteerit ja kullekin kriteerille asetettavat tavoitteet ansaintajakson alussa. Ansaintajakson 2020–2022 osalta näistä päätettiin 25.2.2020 ja ansaintajakson 2021–2023 osalta 20.5.2021.

Järjestelmän mahdollinen palkkio maksetaan ansaintajakson päättymisen jälkeen osittain yhtiön osakkeina ja osittain rahana. Ensimmäisen kerran palkkioita maksetaan vuonna 2023. Rahaosuudella pyritään kattamaan palkkiosta osallistujalle aiheutuvia veroja ja veronluonteisia maksuja. Jos osallistujan työ- tai toimisuuhde päättyy ennen palkkion maksamista, palkkiota ei pääsääntöisesti makseta.

Yhtiön johtoryhmän jäsenen on omistettava vähintään puolet järjestelmän perusteella hänelle maksetuista nettomääräisistä osakkeista siihen asti, kunnes hänen osakeomistuksensa yhtiössä on yhteensä hänen bruttovuosipalkkansa arvoinen. Osakkeet on omistettava niin kauan kuin johtoryhmän jäsenyys jatkuu.

	Ansaintajakso 2020–2022	Ansaintajakso 2021–2023
Palkkion peruste	<ul style="list-style-type: none"> • konsernin liikevoitto • kansainvälistyminen • kasvu sekä • lisäarvopalveluiden osuus liikevaihdosta 	<ul style="list-style-type: none"> • konsernin liikevaihto • liikevoitto sekä • strategisten hankkeiden toteuttaminen
Ansaintajaksolta maksettavat palkkiot	Palkkiot vastaavat yhteensä enintään noin 326 000 Talenom Oyj:n osakkeen arvoa sisältäen myös rahana maksettavan osuuden	Palkkiot vastaavat yhteensä enintään 239 900 Talenom Oyj:n osakkeen arvoa sisältäen myös rahana maksettavan osuuden
Kohderyhmä	Noin 50 henkilöä mukaan lukien yhtiön johtoryhmä	Noin 85 henkilöä mukaan lukien yhtiön johtoryhmä
Palkkion maksu	Viimeistään huhtikuussa 2023	Viimeistään huhtikuussa 2024

Sitouttava osakepalkkiojärjestelmä

Yhtiöllä on voimassa oleva sitouttava osakepalkkiojärjestelmä, joka on tarkoitettu valikoiduille avainhenkilöille, mukaan lukien yhtiön johtoryhmän jäsenet. Sitouttavan osakepalkkiojärjestelmän palkkio perustuu osallistujan voimassa olevaan työ- tai toimisuhteeseen ja työssäolon jatkumiseen sitouttamisjaksoilla sekä mahdollisiin muihin hallituksen määrittämiin ehtoihin.

Sitouttavan osakepalkkiojärjestelmän 2021–2025 myönnettävät palkkiot vastaavat tällä hetkellä yhteensä enintään 160 000 Talenom Oyj:n osakkeen arvoa sisältäen myös rahana maksettavan osuuden. Palkkio maksetaan osittain yhtiön osakkeina ja osittain rahana 12–60 kuukauden mittaisen sitouttamisjakson päättymisen jälkeen.

OSAKKEET JA OSAKKEENOMISTAJAT

Talenom Oyj:n osakkeita oli 31.12.2021 kaupparekisteriin merkittynä 43 790 252 kappaletta. Yhtiön hallussa oli 31.12.2021 omia osakkeita 150 600 kappaletta (0,34 % osakkeiden kokonaismäärästä ja kokonaisuäänimäärästä). Talenomilla oli 31.12.2021 yhteensä 7 947 (6 636) osakkeenomistajaa. Osakkeenomistajien määrä perustuu Modular Financen eri lähteistä, kuten Euroclear Finland Oy:stä, keräämään tietoon.

Talenomin osakkeen vaihdon kappalemäärä oli tammi-joulukuussa 12 715 979 kappaletta ja vaihdon kokonaisarvo oli 163 766 030 euroa. Kurssi oli korkeimmillaan 17,04 euroa ja alimmillaan 10,6 euroa. Volyympainotettu keskimurssi oli 12,88 euroa ja vuoden päätöskurssi oli 11,7 euroa. Päätöskurssin mukainen koko osakekannan markkina-arvo oli noin 512,3 miljoonaa euroa.

LIPUTUSILMOITUKSET

Talenom vastaanotti katsauskaudella kuusi arvopaperimarkkinalain 9 luvun 5 §:n mukaista ilmoitusta omistussuuden muutoksesta.

10.2.2021 saapuneen ilmoituksen mukaan Harri Tahkolan omistamien osakkeiden määrä Talenom Oyj:n kaikista osakkeista laski osakekauppojen seurauksena alle 20 %:n rajan.

6.5.2021 saapuneen ilmoituksen mukaan Danske Bank A/S:n omistamien osakkeiden määrä Talenom Oyj:n kaikista osakkeista laski osakekauppojen seurauksena alle 5 %:n rajan.

17.6.2021 saapuneen ilmoituksen mukaan Danske Bank A/S:n omistamien osakkeiden määrä Talenom Oyj:n kaikista osakkeista nousi osakekauppojen seurauksena yli 5 %:n rajan.

3.9.2021 saapuneen ilmoituksen mukaan Danske Bank A/S:n omistamien osakkeiden määrä Talenom Oyj:n kaikista osakkeista laski osakekauppojen seurauksena alle 5 %:n rajan.

25.11.2021 saapuneen ilmoituksen mukaan SEB Investment Management AB:n omistamien osakkeiden määrä Talenom Oyj:n kaikista osakkeista nousi osakekauppojen seurauksena yli 5 %:n rajan.

17.12.2021 saapuneen ilmoituksen mukaan Allianz Vie S.A.:n omistamien osakkeiden määrä Talenom Oyj:n kaikista osakkeista nousi osakekauppojen seurauksena yli 5 %:n rajan.

KATSAUSKAUDEN MERKITTÄVÄT TAPAHTUMAT

Talenom Oyj:n optio-oikeuksilla 2016C merkityt 14 750 uutta osaketta rekisteröitiin kaupparekisteriin 8.3.2021. Yhteenlaskettu merkintähinta, 11 652,50 euroa, kirjattiin kokonaisuudessaan yhtiön sijoitetun vapaan oman pääoman rahastoon.

Katsauskauden aikana Talenom päivitti kahteen kertaan taloudellisia näkymiään vuodelle 2021:

- Talenom päivitti 18.3.2021 taloudellisia näkymiään ja nosti ohjeistustaan vuodelle 2021 liikevaihdon osalta. Uusi ohjeistus vuodelle 2021 oli: Vuoden 2021 liikevaihdon odotetaan olevan 78–82 miljoonaa euroa ja liikevoiton odotetaan olevan 14–16 miljoonaa euroa.
- Talenom päivitti 15.4.2021 taloudellisia näkymiään ja nosti ohjeistustaan vuodelle 2021 liikevaihdon osalta: Vuoden 2021 liikevaihdon odotetaan olevan 80–84 miljoonaa euroa ja liikevoiton odotetaan olevan 14–16 miljoonaa euroa.

1.4.2021 Talenom kertoi siirtyneensä tili- ja maksuliikennepalveluiden osalta onnistuneiden testien myötä tuotantoon ja ottaneensa tili- ja maksuliikennepalvelut onnistuneesti ensimmäisten asiakkaiden käyttöön. Samalla Talenom kertoi aloittavansa tili- ja maksuliikennepalveluiden asiakaskäyttönotot pienasiakkaille suunnatussa TiliJaska-palvelussa.

Talenom tiedotti 20.5.2021, että sen hallitus oli päättänyt helmikuussa 2020 perustamansa osakepalkkiojärjestelmän ansaintakriteereistä ja tavoitteista ansaintajaksolle 2021–2023 sekä annettavien osakkeiden enimmäismäärästä. Lisäksi hallitus päätti optio-oikeuksien antamisesta avainhenkilöille merkintäetuoikeudesta poiketen. Lue lisää kohdista Optiojärjestelmät ja Osakepalkkiojärjestelmät.

Kesäkuussa Talenom sopi Danske Bank A/S:n Suomen sivukonttorin kanssa 40 miljoonan euron vakuudellisesta lainasta sekä 10 miljoonan euron rahoituslimiitistä mahdollisia yrityskauppoja ja kasvua tukevia hankkeita varten. Talenomien vuotuiset rahoituskustannukset laskevat järjestelyn seurauksena yhteensä noin 0,18 miljoonalla eurolla. Laina-aika on kolme vuotta, ja sitä voidaan pankin erillisellä suostumuksella jatkaa kaksi kertaa vuodella. Uudella lainalla Talenom maksoi takaisin Danske Bankilta nostetut vakuudellisen lainan ja rahoituslimiitin, joita oli yhteensä 37 miljoonaa euroa.

Talenom tiedotti 30.11.2021 laskeneensa liikkeelle 72 301 uutta osaketta yritysostokohteiden (Kjell Wengbrand Redovisnings AB ja MH Konsult Väst AB) myyjille suunnatussa osakeannissa. Osakkeiden merkintäpäivä oli 11.1.2022. Annettavien uusien osakkeiden määrä vastaa noin 0,17 prosenttia Talenom Oyj:n kaikista osakkeista ennen uusien osakkeiden antamista. Talenom Oyj:n osakkeiden kokonaismäärä uusien osakkeiden rekisteröinnin jälkeen on 43 862 553 osaketta.

Uudet osakkeet tuottavat osakkeenomistajan oikeudet niiden rekisteröintipäivästä, arviolta 13.1.2022, lukien. Osakeannissa liikkeeseen lasketut osakkeet otetaan myöhemmin kaupankäynnin kohteeksi Nasdaq Helsinki Oy:n pörssilistalla.

Talenom tiedotti 16.12.2021 odottavansa vuoden 2022 liikevaihdon olevan 100–110 miljoonaa euroa ja liikevoiton 15–18 miljoonaa euroa. Ohjeistus pitää sisällään marraskuun 2021 lopussa tehtyjen ruotsalaisten tilitoimistojen Kjell Wengbrand Redovisnings AB:n ja MH Konsult Väst AB:n yritysostojen ennusteet. Kaupat saatetaan päätökseen vuoden 2022 alussa. Talenomille siirtyvä liikevaihto ostetuista yhtiöistä on vuositasolla noin 3,3 miljoonaa euroa.

KATSAUSKAUDEN JÄLKEISET TAPAHTUMAT

Talenom tiedotti 10.1.2022 johtoryhmänsä uudelleenorganisoinnista. Uudelleenorganisoinnilla Talenom pyrkii vastaamaan entistä paremmin kansainvälistymisen, digitalisaation sekä reaaliaikaisen talousdatan hyödyntämisen tarjoihin mahdollisuuksiin. Johtoryhmän kokoonpano ja vastuualueet 10.1.2022 alkaen:

- Otto-Pekka Huhtala, toimitusjohtaja
- Antti Aho, varatoimitusjohtaja
- Matti Eilonen, talousjohtaja
- Juho Ahosola, operatiivinen johtaja ja henkilöstöjohtaja
- Tuomas Iivanainen, markkinointijohtaja
- Juha Jutila, liiketoiminnan kehitysjohtaja

TALOUDELLINEN TIEDOTTAMINEN JA YHTIÖKOKOUS VUONNA 2022

Talenom julkaisee taloudelliset katsauksensa vuonna 2022 seuraavasti:

- Tilinpäätöstiedote ja vuosikatsaus vuodelta 2021 tiistaina 8.2.2022
- Liiketoimintakatsaus tammi-maaliskuulta tiistaina 26.4.2022
- Puolivuosikatsaus tammi-kesäkuulta tiistaina 2.8.2022
- Liiketoimintakatsaus tammi-syyskuulta tiistaina 25.10.2022

Talenom Oyj:n varsinainen yhtiökokous on suunniteltu pidettäväksi Helsingissä torstaina 3.3.2022.

HALLITUKSEN ESITYS TILIKAUDEN TULOKSEN KÄSITTELYSTÄ

Hallitus esittää, että emoyhtiön tilikauden voitto 10 514 330,71 euroa siirretään voitto/tappio edellisiltä tilikausilta -tilille. Hallitus ehdottaa, että osinkoa maksetaan 0,17 euroa osakkeelta.

Yhtiön taloudellisessa asemassa ei tilikauden päättymisen jälkeen ole tapahtunut olennaisia muutoksia.

RISKIT, EPÄVARMUUSTEKIJÄT JA RISKIENHALLINTA

Yhtiö on tunnistanut toimintaympäristöönsä ja liiketoimintaansa liittyviä riskejä ja epävarmuustekijöitä, jotka voivat vaikuttaa haitallisesti yhtiön liiketoimintaan ja kannattavuuteen.

Keskeisimmät tunnistetut riskit ovat seuraavat:

- Yhteiskunnan taloudellinen ja poliittinen kehitys voi vaikuttaa haitallisesti yhtiön kannattavuuteen.
- Kilpailutilanne voi kiristyä kilpailijoiden mahdollisesti tuodessa uusia palveluita markkinoille tai aloittamalla hintakilpailun.
- Yhtiön omiin tai yhteistyökumppaneiden tarjoamiin IT-järjestelmiin ja tietoliikenneyhteyksiin voi kohdistua tietoturvaloukkauksia tai niiden ylläpidossa ja

- päivittämisessä voi ilmetä puutteita, vikoja tai häiriöitä, jotka saattavat vaikuttaa yhtiön liiketoimintaan, kannattavuuteen ja taloudelliseen asemaan.
- Koronapandemia aiheuttaa epävarmuutta Talenomien taloudellisiin ennusteisiin. Epävarmuustekijät lisääntyvät, mikäli poikkeusolot jatkuvat pitkään ja aiheuttavat Talenomien asiakasyrityksissä konkurssseja, uusmyynnin heikkenemistä ja volyymilaskutuksen pienenemistä tai lisäävät henkilöstön sairaspöissaoloja.

Yhtiössä on hallituksen hyväksymä riskienhallintapolitiikka, joka tukee strategisten ja liiketoiminnallisten tavoitteiden saavuttamista, ja joka turvaa toiminnan jatkuvuuden kaikissa olosuhteissa. Kyky kantaa riskejä ja hallita niitä tehokkaasti ovat liiketoiminnan menestyksen ja omistaja-arvon luomisen kannalta keskeisessä asemassa.

Hallituksen hyväksymän riskienhallintapolitiikan mukaisesti riskeihin varautuminen ja niiden tunnistaminen ovat jatkuvaa ja järjestelmällistä toimintaa, josta vastuu on liiketoimintajohtajilla. Johto vastaa riittävien toimenpiteiden määrittämisestä, toteuttamisesta sekä toimenpiteiden toteutumisen seurannasta osana normaalia toiminnan ohjausta.

Riskienhallintaa koordinoi tietoturva- ja turvallisuuspäällikkö, joka raportoi konsernin toimitusjohtajalle. Yhtiön hallitukselle esitetään vähintään kerran vuodessa jatkuvasta riskeihin varautumisesta erillään oleva kartoitus riskeistä ja epävarmuustekijöistä, jonka myötä hallitus määrittelee riskeihin varautumiseen ohjaavat toimenpiteet.

NÄKYMÄT JA OHJEISTUS VUODELLE 2022 ENNALLAAN (JULKAISTU 16.12.2021)

Talenom odottaa tilitoimistomarkkinan kasvavan yhtiön kaikissa toimintamaissa vuonna 2022 ja kysynnän säilyvän vakaana. Lisäksi toimialan konsolidaation ennakoitaan jatkuvan muun muassa digitalisaation aiheuttaman murroksen vauhdittamana. Talenomien tavoitteena on jatkaa erittäin vahvaa kasvua ja laajentumista kaikissa toimintamaissaan sekä Euroopan muissa maissa, joissa on merkittävä mahdollisuus laajentua tilitoimistoalan digitalisaation edelläkävijänä.

Talenom odottaa vuoden 2022 liikevaihdon olevan 100–110 miljoonaa euroa ja liikevoiton 15–18 miljoonaa euroa.

Ohjeistus pitää sisällään marraskuun 2021 lopussa tehtyjen ruotsalaisten tilitoimistojen Kjell Wengbrand Redovisnings AB:n ja MH Konsult Väst AB:n yritysostojen ennusteet. Kaupat saatettiin päätökseen vuoden 2022 alussa. Talenomille siirtyvä liikevaihto ostetuista yhtiöistä on vuositasolla noin 3,3 miljoonaa euroa.

Orgaanisen kasvun ja edellä mainittujen yritysostojen lisäksi ohjeistus sisältää arvion vuoden 2022 aikana mahdollisesti tehtävistä yrityskaupoista, joiden toteutumiseen liittyy merkittävää epävarmuutta. Vuoden 2022 liikevaihdon kokonaiskasvusta valtaosan odotetaan kuluvan vuoden tapaan tulevan yritysostoista Suomessa ja Euroopassa. Uusille markkina-alueille laajentuminen mahdollistaa yhtiön pitkän aikavälin kasvun.

Yritysostoilla on lyhyellä aikavälillä negatiivinen vaikutus suhteelliseen kannattavuuteen. Yritystokohteen kannattavuus nousee Talenomien ydinliiketoiminnan tasolle arviolta kolmessa vuodessa siitä, kun uudet järjestelmät on otettu kohteessa käyttöön. Ruotsissa uusien ohjelmistojen käyttöönotto on suunniteltu aloitettavan syksyllä 2022. Talenomien viime vuosina tekemät investoinnit automaatioon, asiakasystävällisiin käyttöliittymiin ja pienasiakassegmenttiin sekä kansainvälisesti skaalautuvaan ohjelmistoalustaan tulevat nostamaan poistotasoa suhteessa liikevaihtoon, mutta operatiivinen kannattavuus paranee käyttökatteella mitattuna.

TILINPÄÄTÖKSEN LAADINTAPERIAATTEET

Tilinpäätöstiedote on laadittu IAS34 osavuosi katsaukset -standardin mukaisesti ja sen laadintaperiaatteet on esitetty yhtiön julkaisemassa tilinpäätöksessä 2021. Tilinpäätös on saatavilla yhtiön sijoittajasivuilla osoitteessa www.sijoittajat.talenom.fi. Toimintasegmentit on muodostettu maantieteellisten alueiden mukaisesti. Segmenttiraportointi perustuu konsernin yhtiöiden toimintamaihin. Varhaisessa kehitysvaiheessa olevat maat raportoidaan yhtenä kokonaisuutena. Tilinpäätöksen luvut ovat tilintarkastettuja. Yhtiö esittää yleisesti käytettyjä vaihtoehtoisia tunnuslukuja kuvaamaan liiketoimintojensa taloudellista kehitystä ja parantaakseen

vertailukelpoisuutta eri raportointikausien välillä. Vaihtoehtoiset eli IFRS-tilinpäätösstandardeihin perustumattomat tunnusluvut antavat merkittävää lisätietoa yhtiön johdolle, sijoittajille sekä muille tahoille. Vaihtoehtoisia tunnuslukuja ei tule pitää IFRS-tilinpäätösstandardeissa määriteltyjä tunnuslukuja korvaavina mittareina. Yhtiön käyttämiä vaihtoehtoisia tunnuslukuja ovat liikevoitto, liikevoitto liikevaihdosta %, käyttökate, käyttökate liikevaihdosta %, sijoitetun pääoman tuotto (ROI) %, korolliset nettovelat, nettovelkaantumisaste %, omavaraisuusaste %, käyttöpääoma ja nettoinvestoinnit. Laskentakaavat on esitetty jäljempänä osiossa Laskentakaavat.

TAULUKOT

KONSERNIN LAAJA TULOSLASKELMA

1 000 euroa	2021	2020
Liikevaihto	82 808	65 161
Liiketoiminnan muut tuotot	729	121
Materiaalit ja palvelut	-3 052	-2 466
Työsuhde-etuuksista aiheutuvat kulut	-44 618	-33 947
Poistot ja arvonalentumiset	-12 899	-10 398
Liiketoiminnan muut kulut	-8 204	-5 589
Liikevoitto	14 763	12 881
Rahoitustuotot	109	82
Rahoituskulut	-880	-939
Nettorahoituskulut	-771	-857
Voitto (tappio) ennen veroja	13 991	12 024
Tuloverot	-3 198	-2 445
Tilikauden voitto (tappio)	10 794	9 579
Muut laajan tuloksen erät	0	0
Tilikauden laaja tulos yhteensä	10 794	9 579

Emoyrityksen omistajille kuuluvasta voitosta laskettu osakekohtainen tulos

Laimentamaton osakekohtainen tulos (EUR)	0,25	0,22
Laimennusvaikutuksella oikaistu osakekohtainen tulos (EUR)	0,25	0,22

KONSERNITASE

1 000 euroa	31.12.2021	31.12.2020
VARAT		
Pitkäaikaiset varat		
Liikearvo	37 284	23 956
Muut aineettomat hyödykkeet	36 323	22 921
Käyttöoikeusomaisuuserät	8 626	7 965
Aineelliset käyttöomaisuushyödykkeet	2 784	2 479
Muut pitkäaikaiset rahoitusvarat	852	337
Laskennalliset verosaamiset	90	64
Aktivoidut sopimuksesta aiheutuvat menot	11 805	11 033
Pitkäaikaiset varat yhteensä	97 765	68 754
Lyhytaikaiset varat		
Myyntisaamiset ja muut saamiset	9 832	7 055
Tilikauden verotettavaan tuloon perustuvat verosaamiset	1	10
Rahavarat	10 121	9 104
Lyhytaikaiset varat yhteensä	19 954	16 168
Varat yhteensä	117 718	84 923
OMA PÄÄOMA		
Osakepääoma	80	80
Sijoitetun vapaan oman pääoman rahasto	21 587	14 818
Kertyneet voittovarot	23 051	17 271
Oma pääoma yhteensä	44 718	32 169
VELAT		
Pitkäaikaiset velat		
Rahoitusvelat	40 203	30 000
Ostovelat ja muut velat	2 211	556
Vuokrasopimusvelat	5 985	5 859
Laskennalliset verovelat	2 030	732
Pitkäaikaiset velat yhteensä	50 429	37 147
Lyhytaikaiset velat		
Ostovelat ja muut velat	17 911	12 134
Vuokrasopimusvelat	2 850	2 280
Tilikauden verotettavaan tuloon perustuvat verovelat	1 810	1 193
Lyhytaikaiset velat yhteensä	22 571	15 607
Velat yhteensä	73 000	52 754
Oma pääoma ja velat yhteensä	117 718	84 923

KONSERNIN RAHAVIRTALASKELMA

1 000 euroa	2021	2020
Liiketoiminnan rahavirrat		
Voitto (tappio) ennen veroja	13 991	12 024
Oikaisut:		
Poistot ja arvonalentumiset	12 899	10 398
Rahoitustuotot	-108	-82
Rahoituskulut	879	939
Muut oikaisut	938	636
Käyttöpääoman muutokset:		
Myyntisaamisten ja muiden saamisten muutos	-1 121	182
Ostovelkojen ja muiden velkojen muutos	933	1 169
Saadut korot	108	82
Maksetut verot	-2 938	-1 912
Liiketoiminnan nettorahavirta	25 582	23 436
Investointien rahavirrat		
Aineellisten käyttöomaisuushyödykkeiden myynnistä saadut tuotot	204	252
Aineellisten käyttöomaisuushyödykkeiden hankinnat	-952	-792
Sopimuksesta aiheutuneiden menojen aktivointi	-3 850	-4 239
Aineettomien käyttöomaisuushyödykkeiden hankinnat	-11 699	-10 332
Hankitut liiketoiminnot	-7 570	-2 352
Sijoitukset	-515	-100
Investointien nettorahavirta	-24 382	-17 563
Rahoituksen rahavirta		
Osakeannista saadut maksut	12	1 878
Maksetut korot	-973	-943
Osingonjako	-6 480	-5 211
Osamaksuvelkojen muutos	29	-148
Vuokrasopimusvelkojen lyhennykset	-2 705	-2 129
Lainojen nostot	40 000	30 000
Lainojen takaisinmaksu	-30 050	-28 000
Rahoituksen nettorahavirta	-168	-4 554
Rahavarojen muutos	1 032	1 320
Rahavarat 1.1	9 104	7 786
Valuuttakurssien muutosten nettovaikutus rahavaroihin	-15	-2
Rahavarat 31.12	10 121	9 104

LASKELMA KONSERNIN OMAN PÄÄOMAN MUUTOKSISTA

1 000 euroa	Osake- pääoma	Sijoitetun vapaan oman pääoman rahasto	Käyvän arvon rahasto	Kertyneet voittovarot	Yhteensä
Oma pääoma 1.1.2021	80	14 818	0	17 271	32 169
Laaja tulos					
Tilikauden tulos				10 794	10 794
Tilikauden laaja tulos yhteensä	0	0	0	10 794	10 794
Liiketoimet omistajien kanssa					
Osingonjako ja pääoman palautus				-6 480	-6 480
Keskikurssiero ja muuntoerot				3	3
Osakeanti		6 768			6 768
Osakeperusteiset maksut				1 500	1 500
Liiketoimet omistajien kanssa yhteensä	0	6 768	0	-4 978	1 790
Muut oikaisut	0	0	0	-35	-35
Oma pääoma 31.12.2021	80	21 587	0	23 051	44 718

1 000 euroa	Osake- pääoma	Sijoitetun vapaan oman pääoman rahasto	Käyvän arvon rahasto	Kertyneet voittovarot	Yhteensä
Oma pääoma 1.1.2020	80	11 234	-45	12 304	23 573
Laaja tulos					
Tilikauden tulos				9 579	9 579
Tilikauden laaja tulos yhteensä	0	0	0	9 579	9 579
Liiketoimet omistajien kanssa					
Osingonjako ja pääoman palautus				-5 211	-5 211
Keskikurssiero ja muuntoerot				-2	-2
Osakeanti		3 585			3 585
Osakeperusteiset maksut				643	643
Liiketoimet omistajien kanssa yhteensä	0	3 585	0	-4 570	-986
Muut oikaisut			45	-42	3
Oma pääoma 31.12.2020	80	14 818	0	17 271	32 169

TOIMINTASEGMENTIT

Konsernin kasvaessa ja laajentuessa kansainvälisesti on päivitetty johdon raportointimallia, ja tästä johtuen toimintasegmentit ovat muuttuneet.

Uudet toimintasegmentit on muodostettu maantieteellisten alueiden mukaisesti, kun aiemmin konsernilla oli yksi raportoitava toimintasegmentti (tilitoimistopalvelut). Segmenttiraportointi perustuu konsernin yhtiöiden toimintamaihin. Varhaisessa kehitysvaiheessa olevat maat raportoidaan yhtenä kokonaisuutena. Jaottelun myötä voidaan tarkemmin kuvata eri vaiheissa olevien maiden taloudellista suoriutumista.

Toimitusjohtaja ylimpänä operatiivisena päätöksentekijänä arvioi kuukausittain segmenttien kehitystä. Segmentin tuloksellisuuden arviointi perustuu segmentin käyttökatteeseen ja liikevoittoon.

Konsernin varoja ja velkoja ei ole jaettu liiketoimintasegmentille, koska ylin operatiivinen päätöksentekijä ei kohdenna resursseja perustuen segmentin varoihin tai velkoihin eikä tarkastele segmentin varoja tai velkoja. Varoja ja velkoja tarkastellaan konsernitason tasolla. Rahoitustuottoja ja -kuluja sekä tuloveroja ei ole kohdistettu segmenteille.

Toimintasegmentit 2021

1 000 euroa	Suomi	Ruotsi	Muut maat	Konserni yhteensä
Liikevaihto	71 694	10 673	441	82 808
Muut tuotot	693	31	5	729
Liiketoiminnan kulut	-45 377	-10 008	-490	-55 874
Käyttökate	27 010	695	-44	27 662
Poistot	-10 292	-1 085	-35	-11 412
Arvon alentumiset	-1 487	0	0	-1 487
Liiketulos	15 231	-390	-78	14 763

Toimintasegmentit 2020

1 000 euroa	Suomi	Ruotsi	Muut maat	Konserni yhteensä
Liikevaihto	61 315	3 845	0	65 161
Muut tuotot	82	39	0	121
Liiketoiminnan kulut	-38 039	-3 964	0	-42 003
Käyttökate	23 358	-80	0	23 279
Poistot	-8 119	-423	0	-8 542
Arvon alentumiset	-1 856	0	0	-1 856
Liiketulos	13 383	-503	0	12 881

VAKUUDET JA VASTUUSITOUMUKSET

Velat, joiden vakuudeksi on annettu yrityskiinnitys	31.12.2021	31.12.2020
Lainat rahoituslaitoksilta	40 000	30 000
Vakuudeksi annetut yrityskiinnitykset	50 360	45 360
Muut pantit ja vastuusitoumukset		
Annetut pantit	3 072	3 072
Muut *)	10 823	3 895

*) Muut vastuusitoumukset liittyvät myönnettyyn, nostamattomaan rahoituslimiittiin, pankkitakauslimiittiin sekä osamaksuvelkojen sitoumuksiin.

LIIKETOIMINTOJEN HANKINNAT VUONNA 2021

Konserni teki tilikauden aikana useita liiketoimintojen hankintoja Suomessa ja Ruotsissa sekä yhden hankinnan Espanjassa.

Kaupat ovat eriteltyinä alla olevassa taulukossa.

1 000 euroa	Hankinta- hetki	Kauppatapa	Maksutapa	Hankinta- meno	Ehdollinen vastike maksimissaan
Ekonomianalys KL AB	4.1.2021	Osakekauppa	Käteinen ja osakkeet	3 558	2 146
Persson & Thorin AB	4.1.2021	Osakekauppa	Käteinen ja osakkeet	1 801	683
Balance Systems Oy	1.2.2021	Liiketoimintakauppa	Käteinen	500	150
Laskentalinja Oy ja Lapinlahden yrityspalvelut Oy	1.2.2021	Liiketoimintakauppa	Käteinen	275	95
Tilipalvelu Pirkko Kempainen Oy	1.3.2021	Liiketoimintakauppa	Käteinen	375	165
Crescendo Redovisning Ab	1.4.2021	Osakekauppa	Käteinen ja osakkeet	1 119	341
Progredo Ab	1.4.2021	Osakekauppa	Käteinen ja osakkeet	1 481	49
Tilitoimisto Reijo Mäki Oy	1.4.2021	Liiketoimintakauppa	Käteinen	155	0
Frivolous Oy	1.4.2021	Liiketoimintakauppa	Käteinen	100	0
Balance-Team Oy	15.4.2021	Osakekauppa	Käteinen ja osakkeet	5 650	700
Lapin Tulostieto Oy	1.6.2021	Liiketoimintakauppa	Käteinen	320	100
Kuortaneen kirjanpito Oy	1.8.2021	Liiketoimintakauppa	Käteinen	65	0
AVAIL Services SL	1.8.2021	Osakekauppa	Käteinen ja osakkeet	2 890	1 500
YOUnted Professionals Nyköping AB	1.9.2021	Osakekauppa	Käteinen ja osakkeet	1 452	195
Suomenselän Tilitoimisto Oy	1.10.2021	Liiketoimintakauppa	Käteinen	330	40
Peräseinäjoen Tilipalvelu Oy	1.11.2021	Liiketoimintakauppa	Käteinen	85	10
				20 156	6 175

Kaupoista velaksi kirjattu ehdollinen vastike on yhteensä 4 786 tuhatta euroa. Kirjattu ehdollinen vastike perustuu johdon arvioon kauppojen yhteydessä erikseen sovittujen taloudellisten ja toiminnallisten tavoitteiden todennäköisestä toteumasta. Ekonomianalys KL AB:n alkuperäiseen hankintamenolaskelmaan liittyen on tehty raportointikauden aikana korjaus, koska yhtiö on saanut tarkastelujakson kuluessa uutta tietoa kaupantekohetkellä vallinneista olosuhteista liittyen ehdollisen vastikkeen määräytymiseen. Korjauksen seurauksena hankintaan liittyvä ehdollinen vastike ja liikearvo ovat kasvaneet 956 tuhatta euroa.

Hankinnoista syntyneet menot on kirjattu tulosvaikutteisesti.

Jos hankinnat olisivat tapahtuneet tilikauden 2021 alussa, niiden arvioitu vaikutus tilikauden tulokseen olisi ollut lisäävästi 477 tuhatta euroa ja liikevaihtoon 3 827 tuhatta euroa.

Hankittujen varojen ja vastattavaksi otettujen velkojen arvot hankintahetkellä olivat seuraavat:

1 000 euroa	Osakekaupat	Liiketoimintakaupat
Aineettomat oikeudet	134	0
Aineelliset käyttöomaisuushyödykkeet	273	50
Asiakassuhteet	5 811	2 032
Käyttöoikeusomaisuuserät	1 072	153
Lyhytaikaiset varat	2 614	0
Varat yhteensä	9 904	2 235
Ostovelat ja muut velat	2 707	0
Vuokrasopimusvelat	1 072	153
Laskennallinen verovelka	1 192	199
Velat yhteensä	4 971	352
Nettovarallisuus	4 933	1 883
Luovutettu vastike (sis. ehdollisen vastikkeen)	17 951	2 205
Hankitun kohteen nettovarallisuus	-4 933	-1 883
Liikearvo	13 018	322

Tarkempi erittely liiketoimintojen hankinnoista tilinpäätöksen Liitetiedossa 5.

LIIKETOIMINTOJEN HANKINNAT VUONNA 2020

Konserni teki tilikauden aikana kaksi osakekauppaa Ruotsissa ja kolme liiketoimintakauppaa Suomessa. Kaupat ovat eriteltynä alla olevassa taulukossa.

1000 euroa	Hankintahetki	Kauppatapa	Maksutapa	Hankintameno	Ehdollinen vastike maksimissaan
Addvalue Advisors Oy	28.2.2020	Liiketoimintakauppa	Käteinen ja osakkeet	268	0
Niva Ekonomi AB	4.5.2020	Osakekauppa	Käteinen ja osakkeet	1 082	199
Vanaja Technologies Oy	20.8.2020	Liiketoimintakauppa	Käteinen	400	0
Frivision AB	1.9.2020	Osakekauppa	Käteinen ja osakkeet	1 457	638
Larsen&Co Tilitoimisto Oy	30.9.2020	Liiketoimintakauppa	Käteinen ja osakkeet	1 000	0
TiliTeam/E-P:n Yrityspalvelu Oy	1.12.2020	Liiketoimintakauppa	Käteinen	210	0
				<hr/> 4 417	<hr/> 837

Hankinnoista syntyneet menot on kirjattu tulosvaikutteisesti.

Jos hankinnat olisivat tapahtunut tilikauden 2020 alussa, niiden arvioitu vaikutus olisi ollut lisäävästi tilikauden liikevoittoon 260 tuhatta euroa ja liikevaihtoon 3 340 tuhatta euroa.

Hankittujen varojen ja vastattavaksi otettujen velkojen arvot hankintahetkellä olivat seuraavat:

1 000 euroa	Osakekaupat	Liiketoimintakaupat
Kehittämismenot	19	10
Aineelliset käyttöomaisuushyödykkeet	30	38
Asiakassuhteet	946	923
Käyttöoikeusomaisuuserät	538	0
Lyhytaikaiset varat	997	0
Varat yhteensä	2 530	971
Ostovelat ja muut velat	702	0
Vuokrasopimusvelat	538	0
Laskennallinen verovelka	202	93
Velat yhteensä	1 442	93
Nettovarallisuus	1 087	879
Luovutettu vastike (sis. ehdollisen vastikkeen)	3 145	1 878
Hankitun kohteen nettovarallisuus	-1 087	-879
Liikearvo	2 057	999

LASKENTAKAAVAT

Liikevaihdon kasvu, %	=	$\frac{\text{liikevaihto} - \text{edellisen vuoden liikevaihto}}{\text{edellisen vuoden liikevaihto}}$	x 100
Liikevoitto	=	liikevaihto + liiketoiminnan muut tuotot - materiaalit ja palvelut - henkilöstökulut - poistot ja arvonalentumiset - liiketoiminnan muut kulut	
Liikevoitto, %	=	$\frac{\text{liikevoitto}}{\text{liikevaihto}}$	x 100
Sijoitetun pääoman tuotto (ROI), % (rullaava 12 kk)	=	$\frac{\text{liikevoitto ennen veroja} + \text{korot ja muut rahoituskulut}}{\text{kokonaispääoma ja velat} - \text{korottomat velat (tilikauden keskiarvo)}}$	x 100
Korolliset nettovelat	=	korolliset velat - rahat ja pankkisaamiset	
Nettovelkaantumisaste, %	=	$\frac{\text{korolliset velat} - \text{rahat ja pankkisaamiset}}{\text{oma pääoma}}$	x 100
Omavaraisuusaste, %	=	$\frac{\text{oma pääoma}}{\text{taseen koko pääoma} - \text{saadut ennakkomaksut}}$	x 100
Käyttöpääoma	=	vaihto-omaisuus + korottomat lyhytaikaiset saamiset - koroton lyhytaikainen vieras pääoma	
Nettoinvestoinnit	=	investoinnit aineellisiin ja aineettomiin oikeuksiin - käyttöomaisuuden myynti	
Osakekohtainen tulos	=	$\frac{\text{katsauskauden tulos}}{\text{Ulkona olevien osakkeiden lukumäärän painotettu keskiarvo katsauskaudella}}$	x 100
Keskimääräinen vuotuinen kasvu (CAGR)	=	$\left(\frac{\text{liikevaihto jakson lopussa}}{\text{liikevaihto jakson alussa}} \right)^{\frac{1}{\text{vuosien määrä}}} - 1$	
Käyttökate	=	liikevoitto + poistot + arvonalentumiset	
Käyttökate, %	=	$\frac{\text{käyttökate}}{\text{liikevaihto}}$	x 100

Liikevoitto mittaa Talenomin kykyä tuottaa voittoa liiketoiminnassaan. Liikevoitto on tärkeä yhtiön kannattavuutta ja taloudellista suorituskykyä kuvaava tunnusluku, joka osoittaa liiketoiminnasta kertyvän tuloksen.

Liikevoitto liikevaihdosta prosentteina eli **liikevoittoprosentti** suhteuttaa liikevoiton liikevaihtoon ja parantaa liikevoiton vertailtavuutta eri raportointikausien välillä.

Sijoitetun pääoman tuotto taas mittaa liiketoiminnan tulosta suhteutettuna sijoitettuun pääomaan. Se kuvaa Talenomin suhteellista kannattavuutta eli sitä, kuinka tehokkaasti yhtiö pystyy kerryttämään tuottoa yhtiön sijoitetulle pääomalle.

Korolliset nettovelat mittaavat Talenomin velkarahoituksen nettomäärää. Tunnusluku antaa tietoa yhtiön velkaantumisesta ja pääomarakenteesta.

Nettovelkaantumisaste mittaa Talenomin oman pääoman ja korollisten velkojen suhdetta. Se kuvaa yhtiön rahoitukseen liittyvän riskin tasoa ja on hyödyllinen mittari yhtiön velkaantumisen seuraamiseen.

Omavaraisuusaste taas on rahoitusrakennetta kuvaava tunnusluku, joka kertoo, kuinka suuri osuus yhtiön taseesta on rahoitettu omalla pääomalla. Omavaraisuusaste antaa tietoa rahoitukseen liittyvän riskin tasosta sekä liiketoiminnassa käytettävän pääoman tasosta ja kuvaa yhtiön vakavaraisuutta ja tappion sietokykyä pitkällä aikavälillä.

Käyttöpääoma mittaa Talenomin liiketoimintaan sitoutuvan rahoituksen määrää ja kuvaa pääoman käytön tehokkuutta.

Nettoinvestoinnit mittaavat investointien määrää vähennettynä käyttöomaisuuden myynnillä. Tunnusluku antaa lisätietoa liiketoiminnan rahavirtatarpeista.

Käyttökate on tärkeä tunnusluku, joka mittaa Talenomin kykyä tuottaa voittoa liiketoiminnassa ennen poistoja, arvonalentumisia ja rahoituseriä.

Käyttökate liikevaihdosta prosentteina eli **käyttökateprosentti** suhteuttaa käyttökateen liikevaihtoon ja parantaa käyttökateen vertailtavuutta eri raportointikausien välillä.

TALENOM OYJ
Hallitus

LISÄTIEDOT:

Otto-Pekka Huhtala
toimitusjohtaja, Talenom Oyj
040 703 8554
otto-pekka.huhtala@talenom.fi